

KELİME AVI: ÇİFTLİK HAYVANLARI

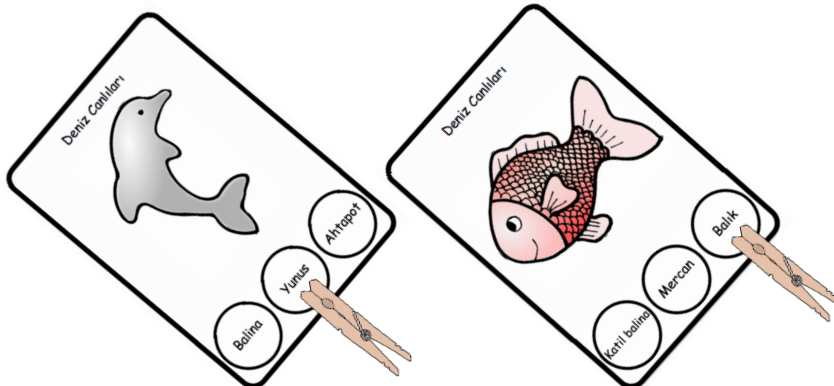





Materyal Hakkında

Bu materyal çocuklarınızla birlikte gerçekleştirebileceğiniz kelime tanıma çalışmalarını desteklemek amacıyla geliştirilmiştir. Kelime avı çocuklarınızın ince motor becerilerinin gelişimini desteklemesinin yanı sıra çocuklarda; görsel algı, yeni kelimeler öğrenme, sembolik okuma, okuma becerilerine hazırlık ve dikkat becerilerinin gelişimine katkı sağlamaktadır.

1. Bu çalışmayı gerçekleştirmek için dijital olarak hazırlanmış bu materyalin çıktısını alınız.
2. Materyali çizgilerinden dikkatlice kesiniz ve kestiğiniz parçaları laminasyon kaplama yapınız. Laminasyon kaplama imkanınız yoksa parçaları bir mukavva üzerine yapıştırınız ve koli bandı ile parçayı sarınız. Bunu yapmanız materyali dayanıklı hale getirecektir.
3. Çocuğunuzla kelime avı çalışması yapacağınız zaman mandal ve materyalleri çocuğunuzun çalışma masasının üzerinde hazır bulundurunuz.
4. Çocuğunuzun size bakmasını sağlayınız ve sonrasında başlama yönergesi veriniz. Başlama yönergeniz "Doğru kelimeyi bul" şeklinde olabilir.
5. Çocuğunuz resimle eşleşen doğru kelimeyi bulduğunda kelimenin üzerine mandal takmasını sağlayınız. Çocuğunuz mandalı doğru kelimeye taktığında onu ödüllendiriniz. Öğretim sürecinde fiziksel ipuçlarından yararlanabilirsiniz.



Çiftlik Hayvanları




Köpek

At

İnek

Çiftlik Hayvanları




Keçi

Tavşan

İnek

Çiftlik Hayvanları




Köpek

At

Kedi

Çiftlik Hayvanları




Tavşan

İnek

Eşek

Çiftlik Hayvanları




Eşek

Kedi

İnek

Çiftlik Hayvanları




Domuz

At

Köpek

Çiftlik Hayvanları




Köpek

İnek

Domuz

Çiftlik Hayvanları




Eşek

Koyun

At

Çiftlik Hayvanları




Keçi

İnek

Eşek

Çiftlik Hayvanları




Balık

Eşek

Kedi

Çiftlik Hayvanları



Balık

Köpek

Kedi

Çiftlik Hayvanları

